



PERFORMANCES DE NOTRE GAMME DE PORTEFEUILLES

Performances **brutes** de nos portefeuilles comparées à celles de leurs indices composites de référence (**brutes également**)

Période du : au

Pondérations des 4 grands indices de référence dans nos indices composites

Périodicité : Trimestrielle	Performances cumulées sur la période traitée		Performances cumulées depuis le 01/01/2008		Performances cumulées depuis l'origine (01/01/2006)				
	Portefeuille	Indice composite	Portefeuille	Indice composite	Portefeuille	Indice composite			
<u>Prudents</u>	1	0,03%	1,16%	1	0,03%	1,16%	1	6,69%	7,70%
	2	-1,18%	-0,69%	2	-1,18%	-0,69%	2	5,73%	5,29%
	3	-2,44%	-2,03%	3	-2,44%	-2,04%	3	4,53%	3,39%
<u>Equilibrés</u>	4	-4,44%	-4,28%	4	-4,44%	-4,28%	4	2,42%	0,30%
	5	-6,05%	-6,07%	5	-6,05%	-6,07%	5	1,02%	-2,03%
	6	-7,39%	-7,84%	6	-7,39%	-7,84%	6	0,37%	-4,34%
<u>Dynamiques</u>	7	-10,08%	-10,13%	7	-10,08%	-10,13%	7	2,84%	-6,95%
	8	-10,92%	-11,48%	8	-10,92%	-11,48%	8	2,95%	-8,47%
	9	-11,51%	-12,82%	9	-11,51%	-12,82%	9	3,19%	-9,98%
<u>Offensifs</u>	10	-13,43%	-14,27%	10	-13,43%	-14,26%	10	1,71%	-11,27%
	11	-13,56%	-15,52%	11	-13,56%	-15,52%	11	2,43%	-12,93%
<u>PEA</u>	12	-15,33%	-16,20%	12	-15,33%	-16,20%	12	-14,67%	-16,14%

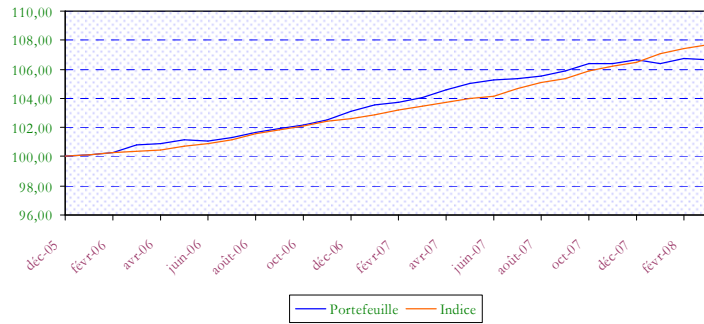
Origine du PEA : 01/01/2007

	Actions			Obligations		Monétaire	Crédit Suisse	Espérance rentabilité annuelle
	MSCI World	Euro MTS	EONIA	HFII				
1	0,00%	10,00%	90,00%	0,00%			2,75%	
2	10,00%	10,00%	80,00%	0,00%			3,40%	
3	17,50%	12,50%	70,00%	0,00%			3,95%	
4	30,00%	20,00%	47,50%	2,50%			5,06%	
5	40,00%	20,00%	37,50%	2,50%			5,71%	
6	50,00%	20,00%	27,50%	2,50%			6,36%	
7	62,50%	17,50%	15,00%	5,00%			7,23%	
8	70,00%	12,50%	12,50%	5,00%			7,59%	
9	77,50%	7,50%	10,00%	5,00%			7,95%	
10	85,00%	0,00%	7,50%	7,50%			8,36%	
11	92,50%	0,00%	0,00%	7,50%			8,85%	

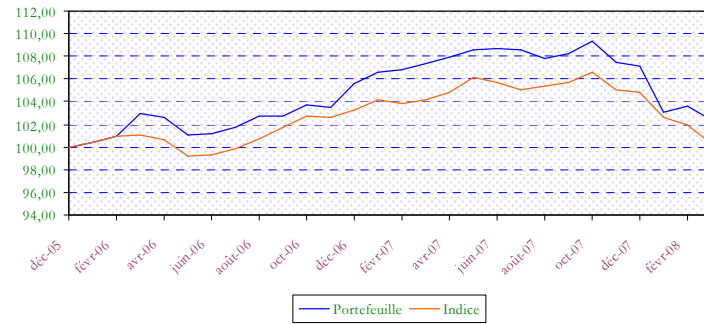
Nos indices sont une composition de 4 grands indices représentant notre univers d'investissement. La proportion de chaque grand indice varie d'un indice composite à l'autre, en fonction du profil stratégique du portefeuille auquel il est comparé (profils 1 à 11). Les 4 indices sous-jacents utilisés et leurs proportions sont exposés dans le tableau de droite. L'indice auquel est comparé notre PEA est le MSCI Europe, pondéré à 100%, origine au 01/01/07.

- 1) Indice MSCI World price index en € pour les marchés actions
- 2) Indice Euro MTS Global (17:30 CET) pour les obligations
- 3) Crédit Suisse Hedge Fund Investible Index (\$) pour le marché alternatif
- 4) Indice EONIA capitalisé pour le marché monétaire

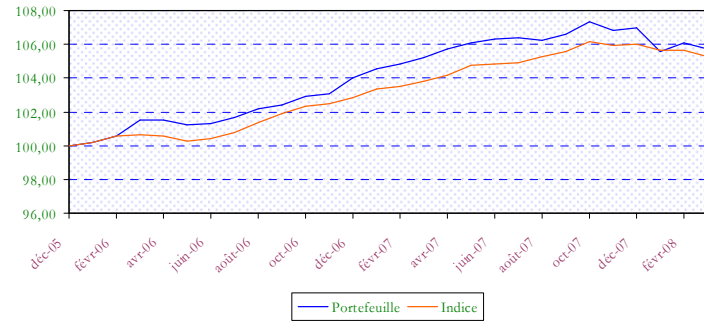
Performances brutes cumulées comparées du portefeuille Prudent 1 et de son indice de référence depuis le 01/01/2006



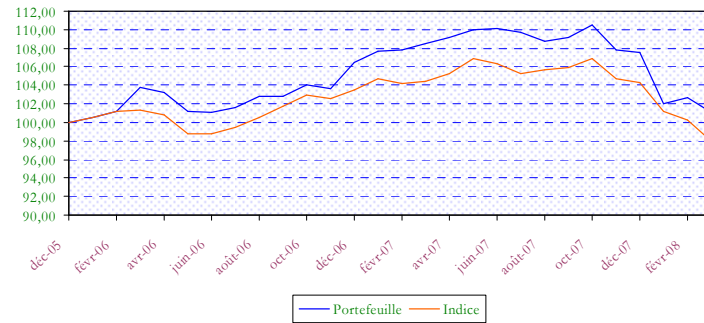
Performances brutes cumulées comparées du portefeuille Equilibre 4 et de son indice de référence depuis le 01/01/2006



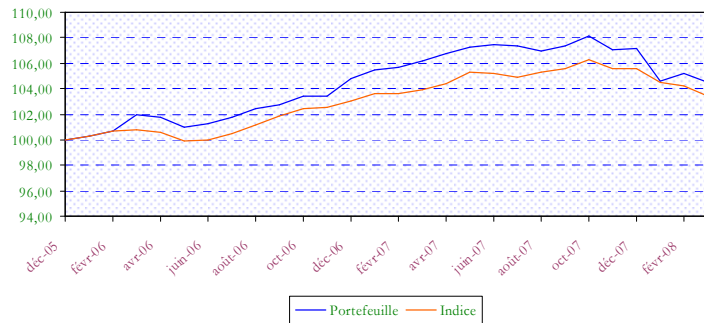
Performances brutes cumulées comparées du portefeuille Prudent 2 et de son indice de référence depuis le 01/01/2006



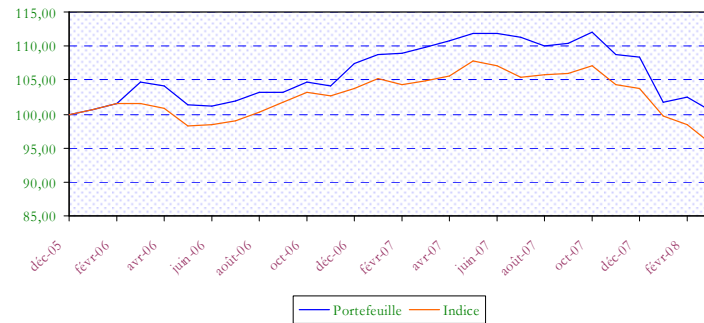
Performances brutes cumulées comparées du portefeuille Equilibre 5 et de son indice de référence depuis le 01/01/2006



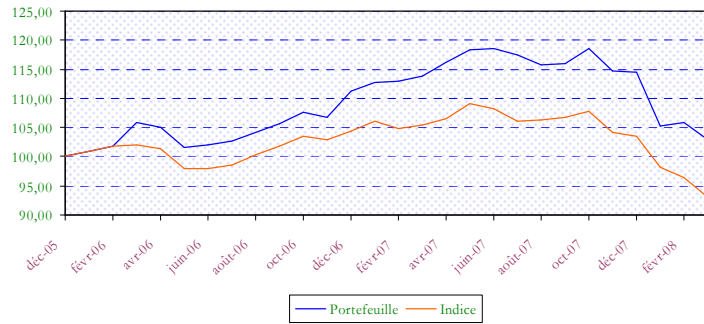
Performances brutes cumulées comparées du portefeuille Prudent 3 et de son indice de référence depuis le 01/01/2006



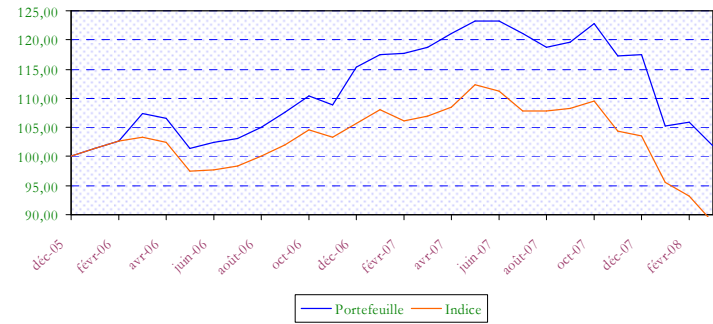
Performances brutes cumulées comparées du portefeuille Equilibre 6 et de son indice de référence depuis le 01/01/2006



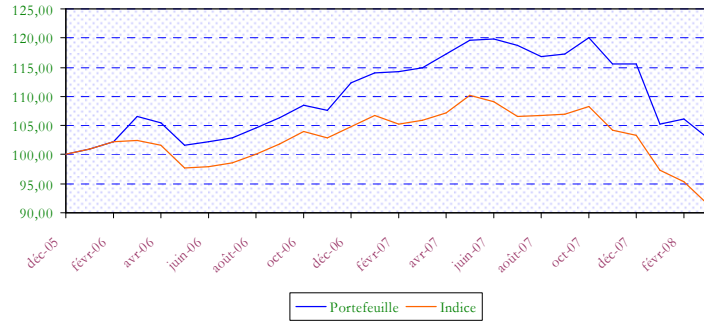
Performances **brutes** cumulées comparées du portefeuille Dynamique 7 et de son indice de référence depuis le 01/01/2006



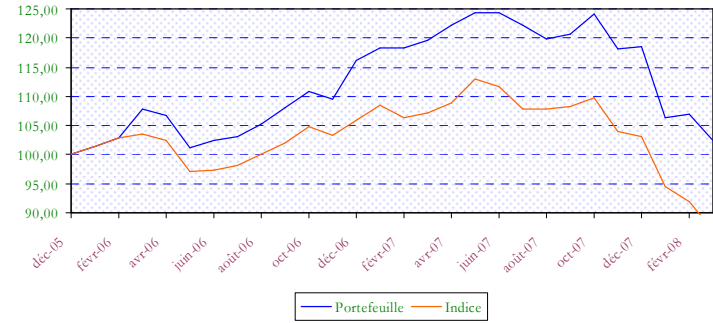
Performances **brutes** cumulées comparées du portefeuille Offensif 10 et de son indice de référence depuis le 01/01/2006



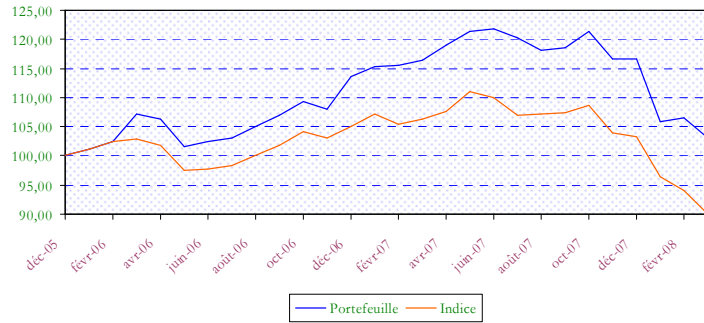
Performances **brutes** cumulées comparées du portefeuille Dynamique 8 et de son indice de référence depuis le 01/01/2006



Performances **brutes** cumulées comparées du portefeuille Offensif 11 et de son indice de référence depuis le 01/01/2006



Performances **brutes** cumulées comparées du portefeuille Dynamique 9 et de son indice de référence depuis le 01/01/2006



Performances **brutes** cumulées comparées du portefeuille PEA et de son indice de référence depuis le 01/01/2007

