



## PERFORMANCES DE NOTRE GAMME DE PORTEFEUILLES

Performances **brutes** de nos portefeuilles comparées à celles de leurs indices composites de référence (**brutes également**)

Période du :  au

Pondérations des 4 grands indices de référence dans nos indices  
composites

Périodicité : Trimestrielle	Performances cumulées sur la période traitée		Performances cumulées depuis le 01/01/2007		Performances cumulées depuis l'origine (01/01/2006)				
	Portefeuille	Indice composite	Portefeuille	Indice composite	Portefeuille	Indice composite			
<u>Prudents</u>	1	0,74%	1,05%	1	3,42%	3,78%	1	6,66%	6,51%
	2	0,35%	0,41%	2	2,88%	3,06%	2	6,99%	6,06%
	3	-0,15%	-0,07%	3	2,26%	2,45%	3	7,15%	5,57%
<u>Equilibrés</u>	4	-0,94%	-0,85%	4	1,51%	1,45%	4	7,17%	4,85%
	5	-1,45%	-1,49%	5	0,99%	0,72%	5	7,53%	4,32%
	6	-1,87%	-2,14%	6	0,86%	-0,02%	6	8,38%	3,82%
<u>Dynamiques</u>	7	-1,45%	-2,93%	7	2,76%	-0,81%	7	14,37%	3,54%
	8	-1,50%	-3,42%	8	2,80%	-1,26%	8	15,57%	3,41%
	9	-1,69%	-3,91%	9	2,65%	-1,72%	9	16,62%	3,26%
<u>Offensifs</u>	10	-1,74%	-4,39%	10	1,81%	-2,05%	10	17,49%	3,49%
	11	-1,87%	-4,87%	11	2,07%	-2,62%	11	18,49%	3,06%
<u>PEA</u>	12	-3,46%	-3,49%	12	0,78%	0,07%	12	0,78%	0,07%

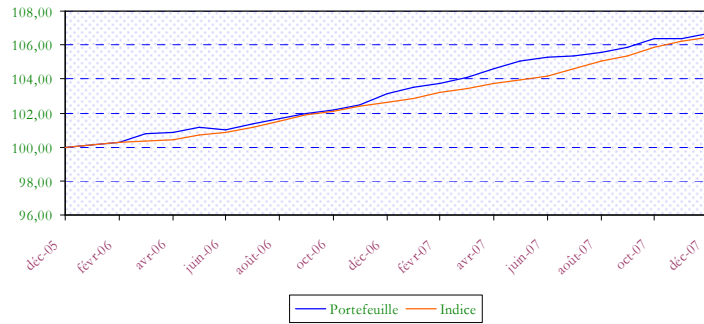
Origine du PEA : 01/01/2007

	Actions			Obligations		Monétaire	Crédit Suisse	Espérance rentabilité annuelle
	MSCI World	Euro MTS	EONIA	HFII		Alternatif		
1	0,00%	10,00%	90,00%	0,00%	0,00%	2,75%		
2	10,00%	10,00%	80,00%	0,00%	0,00%	3,40%		
3	17,50%	12,50%	70,00%	0,00%	0,00%	3,95%		
4	30,00%	20,00%	47,50%	2,50%	0,00%	5,06%		
5	40,00%	20,00%	37,50%	2,50%	0,00%	5,71%		
6	50,00%	20,00%	27,50%	2,50%	0,00%	6,36%		
7	62,50%	17,50%	15,00%	5,00%	0,00%	7,23%		
8	70,00%	12,50%	12,50%	5,00%	0,00%	7,59%		
9	77,50%	7,50%	10,00%	5,00%	0,00%	7,95%		
10	85,00%	0,00%	7,50%	7,50%	0,00%	8,36%		
11	92,50%	0,00%	0,00%	7,50%	0,00%	8,85%		

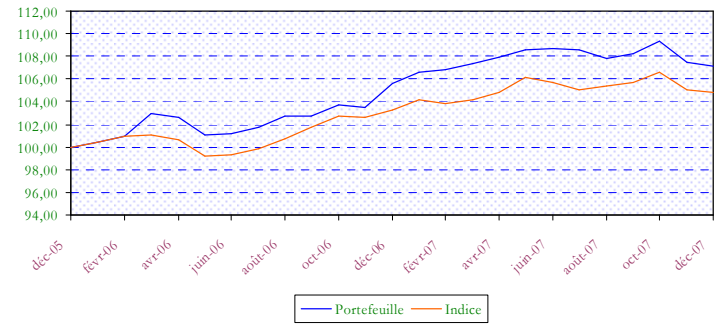
Nos indices sont une composition de 4 grands indices représentant notre univers d'investissement. La proportion de chaque grand indice varie d'un indice composite à l'autre, en fonction du profil stratégique du portefeuille auquel il est comparé (profils 1 à 11). Les 4 indices sous-jacents utilisés et leurs proportions sont exposés dans le tableau de droite. L'indice auquel est comparé notre PEA est le MSCI Europe, pondéré à 100%, origine au 01/01/07.

- 1) Indice MSCI World price index en € pour les marchés actions
- 2) Indice Euro MTS Global pour les obligations
- 3) Crédit Suisse Hedge Fund Investible Index (\$) pour le marché alternatif
- 4) Indice EONIA capitalisé pour le marché monétaire

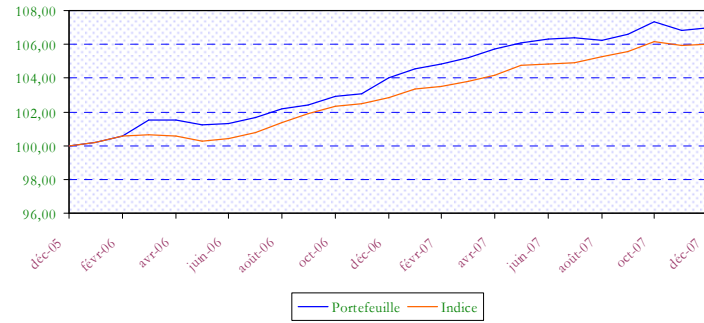
Performances brutes cumulées comparées du portefeuille Prudent 1 et de son indice de référence depuis le 01/01/2006



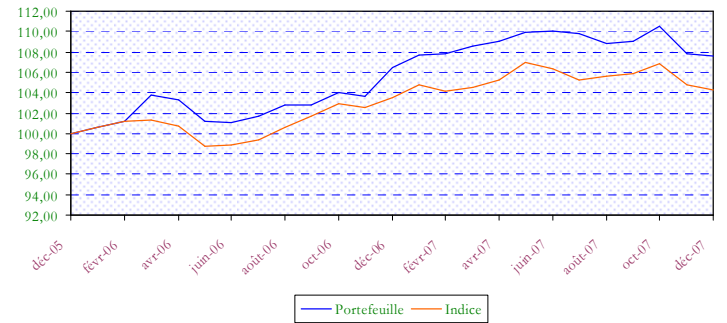
Performances brutes cumulées comparées du portefeuille Equilibre 4 et de son indice de référence depuis le 01/01/2006



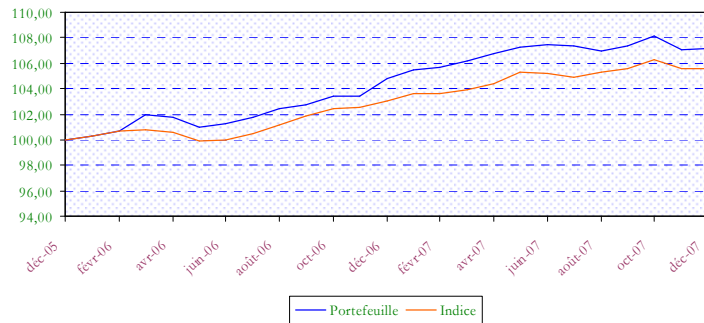
Performances brutes cumulées comparées du portefeuille Prudent 2 et de son indice de référence depuis le 01/01/2006



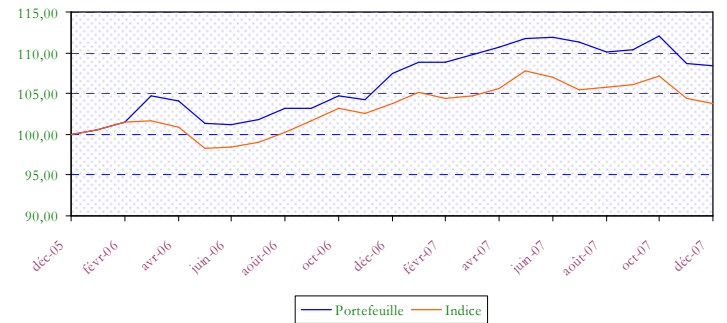
Performances brutes cumulées comparées du portefeuille Equilibre 5 et de son indice de référence depuis le 01/01/2006



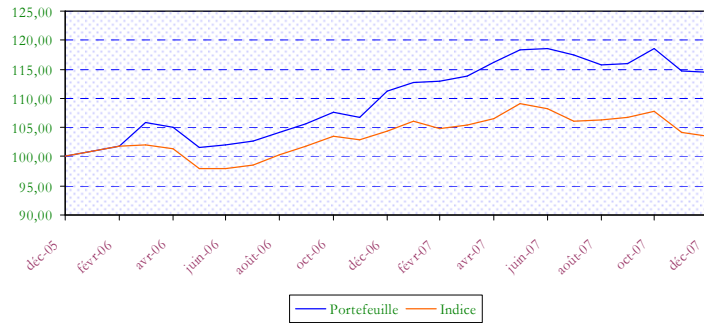
Performances brutes cumulées comparées du portefeuille Prudent 3 et de son indice de référence depuis le 01/01/2006



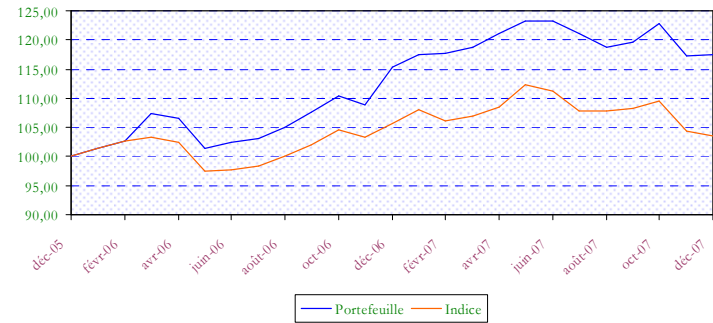
Performances brutes cumulées comparées du portefeuille Equilibre 6 et de son indice de référence depuis le 01/01/2006



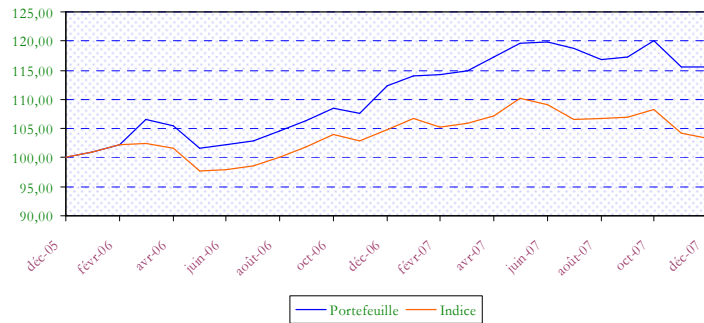
Performances **brutes** cumulées comparées du portefeuille Dynamique 7 et de son indice de référence depuis le 01/01/2006



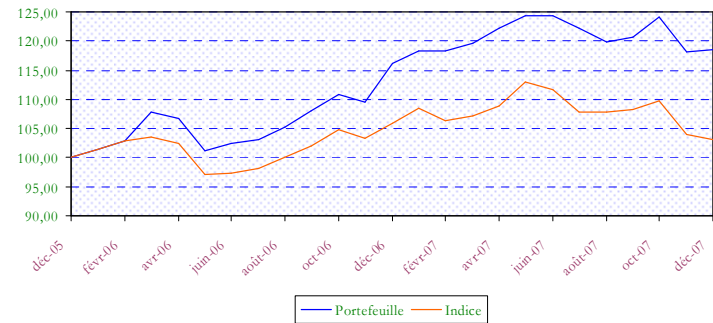
Performances **brutes** cumulées comparées du portefeuille Offensif 10 et de son indice de référence depuis le 01/01/2006



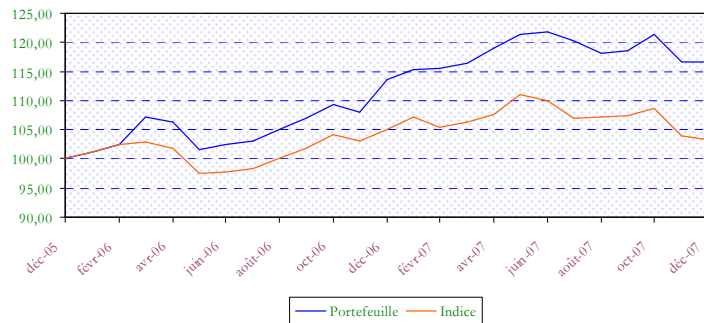
Performances **brutes** cumulées comparées du portefeuille Dynamique 8 et de son indice de référence depuis le 01/01/2006



Performances **brutes** cumulées comparées du portefeuille Offensif 11 et de son indice de référence depuis le 01/01/2006



Performances **brutes** cumulées comparées du portefeuille Dynamique 9 et de son indice de référence depuis le 01/01/2006



Performances **brutes** cumulées comparées du portefeuille PEA et de son indice de référence depuis le 01/01/2007

